







# Korte termijn weersverwachting


























## Vandaag

















### 08-03-2021

	 °C	 %	 hPa	 km/h	 mm/u	 °C
22 u  Zwaar bewolkt	4.2	88	1020.8	10.7 ▼	0.2	1.6
23 u  Mogelijk lichte regen	3.9	90	1020.4	12.9 ▼	0.3	0.8














# Morgen

09-03-2021



						
	°C	%	hPa	km/h	mm/u	°C
0 u  Mogelijk lichte regen	3.7	90	1019.8	15.6 ▲	0.4	0.1
1 u  Mogelijk lichte regen	3.5	88	1019.5	17.3 ▲	0.5	-0.4
2 u  Mogelijk lichte regen	3.5	88	1019.0	18.1 ▼	0.5	-0.6
3 u  Mogelijk lichte regen	3.5	87	1018.2	18.6 ▼	0.5	-0.6
4 u  Mogelijk lichte regen	3.6	87	1017.4	18.5 ▼	0.5	-0.5
5 u  Mogelijk lichte regen	3.6	88	1016.8	17.2 ▼	0.6	-0.3
6 u  Mogelijk lichte regen	3.7	89	1016.6	15.6 ►	0.5	0.1
7 u  Mogelijk lichte regen	3.6	87	1017.0	12.4 ▼	0.4	0.5
8 u  Mogelijk lichte motregen	4.1	86	1017.2	12.6 ▲	0.1	1.1
9 u  Mogelijk lichte motregen	4.8	85	1017.3	14.0 ▼	0.2	1.6
10 u  Mogelijk lichte motregen	5.0	85	1017.5	15.7 ▲	0.1	1.7
11 u  Overwegend bewolkt	5.5	83	1017.4	16.1 ▲	0.1	2.2
12 u  Overwegend bewolkt	5.6	81	1017.5	15.6 ▲	0.1	2.5
13 u  Zwaar bewolkt	6.5	77	1017.1	14.8 ▲	0.1	3.6
14 u  Overwegend bewolkt	7.1	75	1017.0	14.4 ▲	0.0	4.4
15 u  Overwegend bewolkt	7.7	72	1016.8	14.0 ▲	0.0	5.2
16 u  Overwegend bewolkt	7.7	71	1017.0	13.4 ▲	0.0	5.3
17 u  Overwegend bewolkt	7.5	72	1017.2	12.4 ▲	0.0	5.2
18 u  Licht bewolkt	6.4	76	1017.6	10.2 ▲	0.0	4.3

			 °C	 %	 hPa	 km/h	 mm/u	 °C
19 u		Licht bewolkt	4.9	81	1018.2	8.1 	0.0	3.0
20 u		Licht bewolkt	4.0	84	1018.6	7.7 	0.0	2.0
21 u		Licht bewolkt	3.7	85	1018.9	7.4 	0.0	1.8
22 u		Licht bewolkt	3.6	85	1018.8	6.9 	0.0	1.9
23 u		Licht bewolkt	3.5	85	1018.7	6.8 	0.0	1.7








## Lange termijn weersverwachting

		 °C	 %	 hPa	 km/h	 mm/u
Ma	 Lichte regen gedurende de nacht.	8.1 / 0.5	80	1022.1	7.5 ▶	0.1
Din	 Lichte regen gedurende de ochtend en middag.	8.0 / 2.8	83	1017.8	13.3 ▶	0.2
Woe	 Vanaf de middag lichte regen.	9.7 / 2.5	76	1013.2	22.5 ◀	0.2
Don	 Lichte regen gedurende de dag.	11.4 / 6.7	73	997.7	38.4 ◀	0.3
Vrij	 Vanaf de middag regen.	9.6 / 5.4	69	1004.7	27.8 ◀	0.3
Zat	 Regen gedurende de dag.	10.7 / 5.0	72	1001.0	27.6 ◀	0.5
Zon	 Lichte regen tot de middag en de nacht weer opnieuw.	9.1 / 4.7	65	1001.2	30.3 ▶	0.1
Ma	 Lichte regen tot de ochtend en de avond weer opnieuw.	10.5 / 5.8	65	1014.4	22.6 ▶	0.1
















## Station Gemiddelden

	 °C	 %	 hPa	 km/h	 mm/u	 °C
7 Mar	8.6 / 1.6	76.8	1009.4	5.3	1.7	5.3 / -0.9
8 Mar	8.6 / 4.7	76.4	1012.4	5.7	1.4	6.1 / 1.7
9 Mar	9.3 / 5.8	79.1	1009.9	7.1	1.6	5.9 / 3.2
10 Mar	8.3 / 4.9	84.9	1007.2	6.6	2.7	6.0 / 2.1
11 Mar	9.3 / 4.0	81.9	1013.2	6.4	0.7	6.3 / 1.6
12 Mar	9.6 / 3.8	71.7	1010.9	9.2	0.6	5.6 / 0.5
13 Mar	8.3 / 3.2	75.3	1011.4	7.0	1.6	5.4 / 0.2
14 Mar	9.7 / 2.6	77.5	1013.4	6.1	0.9	6.8 / -0.2
15 Mar	10.5 / 5.1	76.6	1011.4	6.5	0.9	7.8 / 2.5

# Stationsextremen

	 °C	 %	 hPa	 km/h	 km/h	 mm/u	 °C
7 Mar	<b>14.3</b> 2015	<b>100.0</b> 2009, 2012	<b>1036.0</b> 2010	<b>20.9</b> 2019	<b>50.0</b> 2019	<b>13.8</b> 2019	<b>11.1</b> 2015
	<b>-8.8</b> 2010	<b>33.0</b> 2011	<b>982.2</b> 2019	-	-	-	<b>-11.8</b> 2010
8 Mar	<b>16.6</b> 2015	<b>100.0</b> > 3 gevallen	<b>1034.2</b> 2012	<b>18.0</b> 2019	<b>41.8</b> 2019	<b>13.4</b> 2017	<b>14.3</b> 2014
	<b>-6.3</b> 2010, 2011	<b>34.0</b> 2011	<b>992.0</b> 2006	-	-	-	<b>-9.2</b> 2010, 2011
9 Mar	<b>20.8</b> 2014	<b>100.0</b> 2012, 2013	<b>1034.7</b> 2012	<b>20.6</b> 2019	<b>50.7</b> 2017	<b>14.4</b> 2013	<b>19.0</b> 2014
	<b>-7.4</b> 2010	<b>33.0</b> 2014	<b>992.0</b> 2006	-	-	-	<b>-10.3</b> 2010
10 Mar	<b>17.5</b> 2014	<b>100.0</b> 2009, 2012, 2013	<b>1036.2</b> 2007	<b>19.1</b> 2020	<b>41.8</b> 2020	<b>19.8</b> 2019	<b>16.3</b> 2014
	<b>-6.7</b> 2010	<b>47.0</b> 2014	<b>976.8</b> 2008	-	-	-	<b>-9.5</b> 2010
11 Mar	<b>14.1</b> 2014	<b>100.0</b> 2012, 2018	<b>1035.2</b> 2012	<b>20.3</b> 2008	<b>59.4</b> 2019	<b>5.4</b> 2019	<b>12.9</b> 2007
	<b>-5.3</b> 2006	<b>46.0</b> 2015	<b>977.0</b> 2008	-	-	-	<b>-8.5</b> 2013
12 Mar	<b>17.2</b> 2007	<b>100.0</b> 2009, 2012	<b>1034.3</b> 2006	<b>29.9</b> 2008	<b>51.5</b> 2019	<b>4.8</b> 2020	<b>16.3</b> 2014
	<b>-8.9</b> 2006	<b>38.0</b> 2007	<b>985.7</b> 2008	-	-	-	<b>-12.1</b> 2006
13 Mar	<b>15.8</b> 2014	<b>100.0</b> 2009	<b>1036.4</b> 2016	<b>21.1</b> 2008	<b>48.2</b> 2020	<b>11.6</b> 2019	<b>14.7</b> 2014
	<b>-10.3</b> 2013	<b>47.0</b> 2006	<b>992.1</b> 2018	-	-	-	<b>-13.5</b> 2013
14 Mar	<b>14.4</b> 2017	<b>100.0</b> 2011, 2013, 2014	<b>1036.6</b> 2007	<b>18.4</b> 2019	<b>53.3</b> 2019	<b>10.4</b> 2019	<b>12.6</b> 2011
	<b>-6.4</b> 2013	<b>47.0</b> 2006	<b>990.7</b> 2019	-	-	-	<b>-9.2</b> 2013
15 Mar	<b>15.8</b> 2012	<b>100.0</b> 2010, 2011, 2012	<b>1034.4</b> 2007	<b>20.9</b> 2019	<b>50.0</b> 2019	<b>10.0</b> 2019	<b>15.0</b> 2012
	<b>-8.4</b> 2013	<b>50.0</b> 2006	<b>995.3</b> 2018	-	-	-	<b>-11.4</b> 2013

# Almanak

					
8 Mar	07.08	18.30	682 min  	758 min 	
9 Mar	07.05	18.32	687 min  	753 min 	
10 Mar	07.03	18.33	690 min  	750 min 	
11 Mar	07.01	18.35	694 min  	746 min 	
12 Mar	06.59	18.37	698 min  	742 min 	
13 Mar	06.56	18.39	703 min  	737 min 	
14 Mar	06.54	18.40	706 min  	734 min 	
15 Mar	06.52	18.42	710 min  	730 min 	